Karte

Grönland
zu Dänemark

Spitzbergen
zu Norwegen

Barentssee

Island

Europäisches Nordmeer

Finnland

Russische Föderation

Norwegen

Schweden

ATLANTISCHER OZEAN

Nord-see

Ostsee

Estland

Lettland

Litauen
zu Russ.

Irland

Vereinigtes Königreich

Dänemark

Belarus

Kasachstan

Niederlande

Deutschland

Polen

Belgien

Ukraine

Luxemburg

Tschechien

Slowakei

Golf von Biscaya

Frankreich

Schweiz

Österreich

Ungarn

Moldau

Kaspisches Meer

Slowenien

Rumänien

Georgien

Aserbaidschan

Kroatien

Schwarzes Meer

Armenien

Serbien

Portugal

Italien

Bosnien und Herzegowina

Bulgarien

Spanien

Nordmaze-donien

Albanien

Türkei

Griechenland

Irak

Zypern

Libanon

Syrien

Mittelmeer

Jordanien

Marokko

Malta

Israel

Tunesien

Saudi-Arabien

Algerien

Libyen

Ägypten

Rotes Meer

Europa und angrenzende Staaten
Nierentransplantationen 2024

Zahl der Nierentrans-plantationen

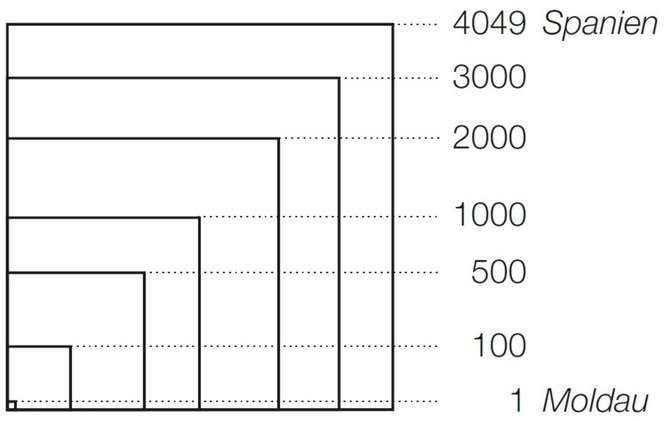

Anteil Lebendspende
in %



☒ keine Nierentrans-plantation nach Lebend-spende

Nierentransplantationsquote
Nierentransplantationen je eine Mio. Einwohner

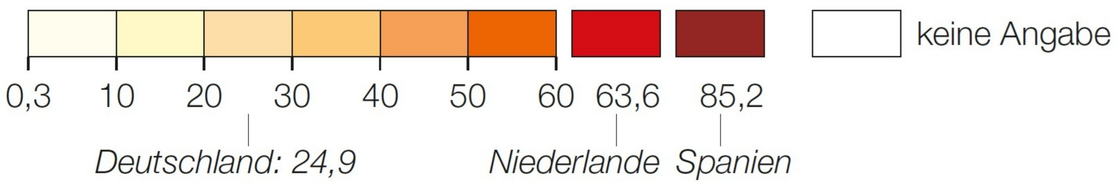

keine Angabe

Quelle: Global Observatory on Donation and Transplantation (GODT) 2025

0 200 400 600 800 1000 km

in Zusammenarbeit mit BILD DER WISSENSCHAFT

© Leibniz-Institut für Länderkunde 2026
Autoren: F. Meyer, V. Bode
Kartenredaktion: S. Dutzmann
Kartographie: S. Dutzmann